




予定入院、開頭術を受けられる患者様へ

患者氏名： 様

病日	入院時から手術まで		手術後	術後1日目	2日目	3日目	術後4～7日目	～退院
達成目標	問題なく手術を迎えることができる		安静が保て、無事に頭の管が抜ける		傷口が問題なく経過し、抜糸できる			
月日	/ ~ /		/	/	/	/	/ ~ /	/
検査 処置	手術前日 手術に必要な荷物の用意をします	手術当日朝 点滴を行います(8時頃～) 弾性ストッキングをはきます 腕に名前確認のためのリストバンドを付けます	ICUに入ります 頭の中に溜まった血液を抜くための管が入ります 呼吸管理をします	血液検査・頭部CTレントゲン 回診時医師の指示で ・酸素マスクが取れます ・頭の管が抜けます 検査結果にてICUから一般病棟に移動可能となります			術後7日目に抜糸・造影剤を使用するCTを撮影します 血液検査	検査の結果により退院になります
	食事	普通食です 夜9時以降は食べたり飲んだりできません (朝、薬を内服して頂く場合があります)	麻酔からしっかりさめて許可があれば水分が飲めます	お昼から食事が始まります 				
活動 安静	眠れない時は看護師に相談してください		上半身を上げてベッドで過ごしていただきます	頭の管が抜ければ歩けるようになります				
排泄	特に制限はありません		おしっこの管が入ります					
清潔	入浴できます	朝、看護師が消毒入りのシャンプーで髪を洗います 歯磨き、髭剃りをお願いします		安静度に合わせて体を拭いたり、シャワー浴をします 2日目に消毒液入りシャンプーで頭を洗います 以降1日おきにふつうのシャンプーで頭を洗います (毎日シャワー浴をする場合は毎日洗えます)	抜糸しましたらお風呂に入れます			
説明 指導	麻酔医・看護師より説明があります 何か心配なことがあればお気軽におたずねください	ご家族の方の待機場所は2階の家族控え室になります その場を離れる場合は手術室窓口へ声をおかけ下さい	お名前や生年月日など何度か確認させていただきます 痛みのある時は看護師に伝えてください		退院に向けて生活指導・栄養指導・薬剤指導を患者様のご希望に合わせて行います 			

*スケジュール通りに行かない場合があります。何かありましたら遠慮なく看護師に声をかけて下さい。