









下肢経皮的血管形成術を受けられる方へ

()月()日 午前・午後

氏名

様

月日 経過	検査前日	検査前	検査後	検査翌日～
処置その他	<ul style="list-style-type: none"> 検査用荷物(持ってきていただくもの) <ul style="list-style-type: none"> ①バスタオル2枚 ②前あき肌着(マジックテープ、半袖) ③T字帯(売店にあります) ※②はご希望の方のみ 血液やレントゲンなどの検査があります 足の付け根の毛を剃ります 入浴は自由に出来ます 心電図 をつけます 	<ul style="list-style-type: none"> 点滴の前に検査用の着物に着替えます 朝6時から点滴を始めます 血圧、熱を測定  <ul style="list-style-type: none"> 出棟前に尿の管を入れます 出棟前に入れ歯、時計、めがね等ははずします 	<ul style="list-style-type: none"> 検査室にベッドでお迎えに行きます 呼吸苦・胸痛、動悸、圧迫感、気分不快を自覚された時はナースコールでお知らせ下さい 指示の点滴が終わり次第点滴を抜きます 引き続き心電図モニターを装着します <p>★検査結果は、夕方、もしくは退院前に医師より結果説明されます</p> 	傷口に張ったテープは夕方にははがしてください(長く貼っていると不潔になるためです) <ul style="list-style-type: none"> 尿の管が抜けます。 栄養相談・ABI 検査があります。
内服	現在飲んでいる薬はすべてお持ちください 変更がある場合には説明します 内服 (続行・中止) 	<ul style="list-style-type: none"> 糖尿病の薬を内服している方は看護師の指示にしたがってください 検査1時間前に安定剤を飲みます 		
食事	食べられます 	検査の1食前の食事は止めとなります お茶やお水は通してのんでいただけます  	<ul style="list-style-type: none"> 検査のあとは造影剤を洗い流すため、500ミリのペットボトル1本分以上の水分をとりましょう 夕食は食べやすいよう、おにぎりになっています 安静中の方は横になったまま食事となる場合があります 	朝から検査前と同じ食事に戻ります 
安静度	病院内を自由に歩いてかまいません 医師より制限のある方はあらかじめお話しします	検査前は点滴中でも歩行することができます 許可の出ている範囲でリラックスしてお過ごしください	<ul style="list-style-type: none"> アンギオシールを使用した場合: 帰室後 45度ギャッジアップ可、その後床上フリーとなります。 用手止血した場合: 帰室後床上絶対安静、3時間後穿刺反対側の足30度屈曲可、他力体位交換30度可。ハーフカット後翌朝まで床上フリーとなります。 <p>★治療法により安静度が変わる場合があります</p>	穿刺部に問題がなければ夕方よりシャワー可能です 
説明	<ul style="list-style-type: none"> 検査同意書は検査前までに提出してください 患者様の間違いがない様、入院中はネームバンドをつけます 		長時間の安静で腰が痛くなる事があります 遠慮なく看護師に声をかけてください	入浴、退院の許可については検査後にお話しします

伊那中央病院 循環器内科 2018.8 改訂

ご不明な点があれば、いつでも看護師にお尋ねください。
入院時、この用紙は必ずお持ちください。

★ 血管造影室(検査室)では…
 会話はできますので気分が悪い時は教えてください。
 検査中はできるだけ動かないようにお願いします。

★ ご家族の方へ
 なるべく検査前までに病院へお越しください。
 検査中は病室またはラウンジでお待ちください。
 原則的にはお泊りいただく必要はありません。