


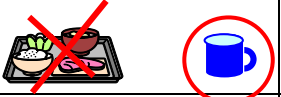








ペースメーカー植え込み術を受けられる

様へ 病名 () 症状 ()

月日	/ ()	/ ()	/ ()	/ ()	/ ()	/ ()	/ ()	/ ()
経過	手術前日	手術前	手術後	1日目(翌日)	2日目	4日目	7日目	8日目
処置・その他	用意するもの ・T字帯・バスタオル2枚 ・前あき肌着(必要な方:マジックテープ、半袖) ・三角巾(上肢安静に不安のある方のみ) 血液やレントゲンなどの検査があります。 ペースメーカーを植え込む位置の毛を剃ります。 入浴したい方は看護師に教えてください 心電図をつけます。	血圧、熱、脈等を測定 点滴前に着物・T字帯に着替えていただきます。 入れ歯、時計、めがね等ははずします。 点滴 (抗生剤の点滴もあります) 尿の管を入れます。 (T字帯を履きます)	傷の痛み、胸痛、呼吸の苦しさ、動悸、気分不快を自覚された時はナースコールでお知らせください。 順調であれば3時間のベッド上安静後、尿の管を抜きます。	医師により傷の消毒後、カラヤにします。  点滴が終了になります。 レントゲン検査があります。 体はタオルで拭かさせていただきます。熱がなければ下半身シャワー可能です。		ペースメーカーについての説明をいたします。 レントゲン検査があります。 レントゲン検査の結果で異常がなければシャワー浴ができます(創部に水がかからないように)	医師により抜鉤します。 ペースメーカーのチェックに業者の方がみえます。 レントゲン・心電図の検査があります。	傷口やペースメーカーに異常が無ければ退院となります。  傷口に問題なければ退院翌日から入浴できます。(傷口をこすらないようにしてください)
内服	現在飲んでいる薬はすべてお持ちください。変更がある場合には説明します。	手術1時間前に安定剤を飲みます。 今後飲んでいただく薬については看護師が説明します。						
食事	飲食可 	お昼絶食 飲水可 	飲水可 夕食はおにぎりが出ます。	飲食可 				
安静度	制限なし	手術前は点滴中でも歩行可 	帰室後3時間はベッド上のみ安静となります。その後順調であれば尿の管を抜いてトイレまで歩けます。(左・右)の腕を90度以上挙上しないように注意してください。	病棟内は歩いていただくかまいません。	病院内は歩いていただくかまいません。			
説明	手術同意書は手術前までに提出してください。 患者様の間違いが無い様、手術に行く前にネームバンドをつけさせていただきます。	手術結果は夕方又は後日医師より説明があります。	傷の痛みや、圧迫部分の痛み、手のしびれ、安静による腰の痛みが出る場合があります。遠慮なく看護師に声をかけてください。	ペースメーカーの指導は退院するまでに行いますので、不明な点がある場合は遠慮なくおっしゃってください。	入院中に身体障害者の手続きについて説明があります。	ペースメカ指導 4日目:P15~18 5日目:P19~22 6日目:P23~28	入院中に内服指導が薬剤師からあります。	

★ 手術中は…会話できますので、気分が悪い時は教えてください。手術中はできるだけ動かないようにお願いします。

★ ご家族の方へ…なるべく手術前までに病院にお越しください。手術中は病室又はラウンジでお待ちください。原則的にはお泊まりいただく必要はありません。

★ 入院期間については現時点で予想されるものです。わからないことや、気になることがありましたら看護師にお尋ねください。