









体外衝撃波結石破砕術を受けられる患者さんへ

	入院1日目()		入院2日目 術後1日目()
	手術前	手術後	
達成目標	①不安なく治療が受けられる	①一般状態が安定している ②血尿・疼痛・発熱がない ③排石が得られる	①退院後の生活に不安がなく、残石があっても不快なく 退院できる
処置治療	<ul style="list-style-type: none"> ●現在ご使用中のお薬を調べます。他の病院や、当院の各科で処方されている飲み薬や外用薬は、全て看護師にお渡し下さい 	<ul style="list-style-type: none"> ●手術開始のおよそ2時間前から点滴をします ●手術室入室前に抗生剤の点滴をつなぎます ●トイレを済ませてお待ちください ●時間になりましたら歩行または車イスで結石破砕室に行きます 	<ul style="list-style-type: none"> ●医師のレントゲン説明後退院となります 
検査		●入室前に腹部のレントゲンを撮影し結石の位置を確かめます	●腹部のレントゲン検査をします(朝、看護師が声をかけます)
検温	<ul style="list-style-type: none"> ●入院時検温します 	●入室前に検温をします	●朝、検温をします
食事	<ul style="list-style-type: none"> ●朝食以後は食べることはできません ●手術2時間前からは水分も 飲む事ができません 		<ul style="list-style-type: none"> ●帰室後は水分をお飲みください ●帰室後から食事ができます 
排泄			<ul style="list-style-type: none"> ●血尿になります ●結石採取のため尿を指定の場所に貯めて下さい
安静度	●トイレは、点滴をしながら 行くことができます		●帰室後2時間は安静にして下さい(トイレ歩行可) () まで
清潔			●安静が解除されれば、入浴できます
説明治療	<ul style="list-style-type: none"> ●担当看護師が入院までの経過、生活習慣等をお尋ねします ●入院生活の説明をします(日課・病棟案内・面会時間・床頭台など) ●体外衝撃波についての説明をします(前後の経過・処置、必要物品の準備、合併症予防の注意点 鎮痛剤の説明 など) ●個人情報提供書をお願いします 	<p>★家族の方へ★</p> <p>結石破砕室までは一緒に行くことができます 病室、または破砕室前の廊下ベンチでお待ちください 砕石後、医師より説明があります</p> <p>手術予定時間 ()</p> 	<ul style="list-style-type: none"> ●疼痛時には適宜鎮痛剤を使用します ●水分を多く摂取するよう心がけてください ●内服薬があれば薬剤師から薬の説明をします 

患者氏名() 様 ()

○病名等は、現時点で考えられるものであり、今後検査等を進めていくにしたがって変わり得るものです。
○入院期間については、現時点で予想されるものです。
○わからないことや気になることがありましたら、いつでも看護師に お聞きください。