




# 経尿道的膀胱腫瘍切除術を受けられる方へ

	入院1日目(手術前日)	手術当日 ( )		術後1日目	2日目	3日目	4日目
	( )	手術前	手術後	( )	( )	( )	( )
達成目標	①不安なことを聞け、入院生活が始まり手術にのぞめる		①痛みや尿をした感じが和らぎ 安静が保てる ②麻酔の合併症がない ③尿がしっかり出る ④出血が多くない	①発熱、痛みがない ②歩行がスムーズにできる		①尿の管を抜いた後、排尿が順調にある ②不安なことを聞け、安心して退院できる	
処置治療	●現在ご使用中のお薬を調べます。 他の病院や、当院の各科で処方されている飲み薬や外用薬は、全て看護師にお渡し下さい ●手術部位(陰部)の体毛を切毛または剃らせて頂きます	●朝から点滴をします ●入れ歯・指輪・眼鏡など、はずしておいてください ●お薬は指示のあるものだけお飲みください 	●痛み、尿をした感じがあれば坐薬等の痛み止めを使いますのでお申し出ください	●朝・夕に点滴を行います(術後1日目のみ)  ●食事開始となったら、お薬も再開します 		●朝尿の管が抜けます	
検査							
検温	●検温を昼と夜にします ●血圧を昼に測ります	●朝と入室前に検温をします 	●血圧・脈・体温測定を随時行います ●尿をした感じ、痛み、出血の状態、尿の量・色、頭痛、吐き気、下肢の感覚などの観察をします	●朝・昼・夕に検温をします	●昼・夕に検温をします	-----> 尿の管が抜けたら、排尿時の痛み、尿の量・色、尿もれなどを観察します	
食事	●通常の食事です ●21時以降飲んだり食べたりできません	●翌日まで食事はできません 	●手術から戻って4時間後からは飲水できます 	●朝、お粥から始めます 昼から普通食になります			
排泄		●浣腸をします(排便がないとき)	●尿の管が入ります----- ●排便はベッド上でします	●排便時はトイレに行けます		●1回ずつ尿量を測ります(その際看護師が方法を説明します)	
安静度	※病院内は自由です	●トイレは、点滴をしながら行くことが出来ます 	●起き上がらないで下さい 	●朝から、歩行できます 尿の袋を点滴台につけて準備します 			
清潔	●入浴できます 			●動けるようになったら体を拭き、着替えます	●シャワー浴できます(血尿がなければ)入浴方法の説明をします		
説明治療	●担当看護師が入院までの経過、生活習慣等をお尋ねします ●入院生活の説明をします(日課・病棟案内・面会時間・床頭台など) ●手術についての説明をします(手術前後の経過・処置、必要物品の準備、合併症予防の注意点、麻酔の説明など) ●個人情報提供書をお願いします	★家族の方へ 手術室入り口までは一緒に行くことができます 手術中は病室、または2階の家族控え室でお待ちください 手術後、医師より説明があります 		●歩行時は尿の袋のついている点滴台を押して歩いてください ●水分を多く摂取するよう心がけてください		●パンフレットを用いて退院指導をします ●診察券・予約券をお渡しします ●内服薬があれば薬剤師から薬の説明をします ●外来の予約をします 	

○病名等は、現時点で考えられるものであり、今後検査等を進めていくにしたがって変わり得るものです。  
○入院期間については、現時点で予想されるものです。  
○わからないことや気になることがありましたら、看護師にお聞きください。

患者氏名( ) 様)