









# 慢性硬膜下血腫除去術を受けられる患者様へ

患者氏名:

様

病日 月日	入院時から手術まで / ~ /	手術後 /	術後1日目 /	2日目 /	3日目~6日目 / ~ /	7日目 /	退院 /
達成 目標	状態が安定している 手術の準備が整う	状態が安定している 安静を守ることができる	手術後の経過が安定し 無事に頭の管が抜ける		手術後の経過が 安定している	抜糸できる	退院できる
検査 処置	血液検査・検尿 胸部レントゲン・心電図 頭部CT  手術に必要な荷物の用意をします 点滴を行います 腕に名前確認のためのリストバンド を付けます	血圧、体温、脈拍、意識状態などの観 察を行います  頭の中に血液を 抜くための管がはいります 点滴をします	血液検査があることもありま す 頭部CT 回診時の様子とCTの結果で 頭の管が抜けます (翌日になることもあります)		(血液検査) 術後7日目に 採血とCTを 撮影します 	検査の結果 により退院に なります	
食事 栄養	前日入院の場合 夜9時以降は絶飲食になります	医師の許可があれば水分が飲めます 食事は翌日からのこともあります	食事可 				
安静	特に制限はありません	頭に管が入っていても起き上がるこ とができます 起き上がる際は管を止めることが必要 ですのでナースコールをお願いします	頭の管が抜ければ自由に動けるようになります				
排泄	特に制限はありません	頭に管が入っている間はトイレのお手伝いをします ナースコールをしてください	頭の管が抜ければ、トイレに行くことができます				
清潔	手術前に消毒入りのシャンプーで 髪を洗います		状態に合わせて体を拭いたり、シャワー浴をします 2日目に消毒液入りシャンプーで頭を洗います 以降1日おきにふつうのシャンプーで頭を洗います (毎日シャワー浴をする場合は毎日洗えます)			抜糸しましたらお風呂に入れ ます 	
説明 指導	主治医、看護師より説明があります 何か心配なことがあればお気軽に おたずねください 					退院後の注 意点は主治 医から説明 があります	

\* スケジュール通りにいかない事もあります。何かありましたら看護師に声をかけて下さい