
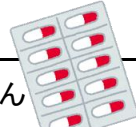





脳血管内治療を受けられる患者様へ(手首Ver)

患者氏名:

様

病日	入院時から手術まで		手術後	術後1日目	2日目
達成目標	問題なく手術を迎えることができる		・腕の安静を保つことができ、傷口が問題ない ・神経症状の悪化時は早期に対応出来る		傷口が問題なく経過する
月日	/ ~ /		/	/	/
検査 処置	手術前日	手術当日朝	脳卒中センターに入室します 手首の出血や腫れがないかを確認します。止血バンドを徐々に緩めていき出血しなければ外れます 翌日までモニターを装着します	血液検査・頭部CTレントゲン撮影を行う事があります	
	手術に必要な荷物の用意をします  腕に名前確認のためのリストバンドを付けます 体温、血圧、脈拍、意識状態などの観察を行います 動脈の血流を確認するテストと動脈に印を付けます	左腕に点滴を行います 体温、血圧、脈拍、意識状態などの観察を行います 1階の血管撮影室に入室します 			
食事	食事は食べられます 夜9時以降は食べたり飲んだりできません	食事は食べられません 朝、薬を内服して頂く場合があります	夕食から食事が始まります		
活動 安静	眠れない時は看護師に相談してください	血管撮影室まで車椅子で行きます (状況に応じてベッドで入室の場合もあります)	特に制限はありません		
排泄	特に制限はありません	おしっこの管が入ることがあります	特に制限はありません		
清潔	入浴できます	歯磨き、髭剃りをお願いします		入浴できます	
説明 指導	看護師より説明があります 何か心配なことがあればお気軽におたずねください	手術中、ご家族の方は待合室をご案内しますのでそちらでお待ちください	お名前や生年月日など何度か確認させていただきます 痛みのある時は看護師に伝えてください		退院に向けて生活指導・栄養指導・薬剤指導を患者様のご希望に合わせて行います


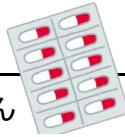

※スケジュール通りいかない場合があります。何かありましたら遠慮なく看護師に声をかけて下さい

伊那中央病院 脳神経 2018.8 改訂

脳血管内治療を受けられる患者様へ(鼠径Ver)

患者氏名:

様

病日	入院時から手術まで		手術後	術後1日目	2日目	術後3日目~5日目
達成目標	問題なく手術を迎えることができる		・安静を保つことができ、出血がない ・神経症状の悪化時は早期に対応出来る		傷口が問題なく経過する	
月日	/ ~ /		/	/	/	/
検査 処置	手術前日	手術当日朝	脳卒中センターに入室します	血液検査・頭部CT レントゲン撮影を行うことが あります		足のつけ根部の抜糸を します
	手術に必要な荷物の用意を します 	左腕に点滴を行います				
食事	体温、血圧、脈拍、意識状態などの観察を行います	体温、血圧、脈拍、意識状態などの観察を行います				
	動脈の血流を確認するテストと動脈に印を付けます	1階の血管撮影室に入室します				
活動 安静	足のつけ根部の体毛を剃ります					
	食事は普通に食べられます 夜9時以降は食べたり飲んだり できません	食事は食べられません 朝、薬を内服して頂く場合 があります	夕食から食事が始まります			
排泄	眠れない時は 看護師に相談してください	血管撮影室まで車椅子で行きます (状況に応じてベッドで入室の 場合もあります)	指示があるまで、足を曲げたり 上半身を起こすことはできません。 足が曲がらないよう固定する 装具をつけます。(ベッド上安 静になります)	午後から歩けます。 	午後からトイレまで行 けます。	おしっこの管が抜け ます
	特に制限はありません	おしっこの管が入ります。				
清潔	入浴できます	歯磨き、髭剃りを お願いします		体を拭くことができます	入浴できます	
	看護師より説明があります 何か心配なことがあれば お気軽におたずねください	手術中、ご家族の方は 待合室をご案内しますのでそ ちらでお待ちください	お名前や生年月日など 何度か確認させていただきます 痛みのある時は看護師に伝えて ください		退院に向けて 生活指導・栄養指導・薬剤指導 を患者様のご希望に合わせて 行います	

※スケジュール通りいかない場合があります。何かありましたら遠慮なく看護師に声をかけて下さい

伊那中央病院 脳神経外科 2018.8 改訂