
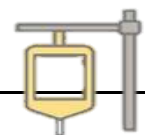



眼瞼下垂症 患者様用クリニカルパス
(成人・局所麻酔)

患者氏名: _____ 様


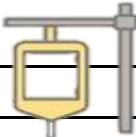

	手術日(/)	手術翌日(/)	手術翌々日(/)
術後日数	術前	術後	手術後1日目
達成目標	手術の準備ができる	安静が保てる 出血がなく感染兆候がない	手術後2日目
安静	手術室へは歩いて入室します	手術後は2時間後からトイレ歩行が可能ですが出血・血栓予防のため出来るだけ安静にしてください また眼瞼はこすらないでください トイレに行く時は一度ベッドに座り、1~2分してからゆっくり移動して下さい	院内自由ですが出来るだけ安静にしてください
清潔			傷を擦らないように注意しシャワー・入浴可能です 石けんを使って洗顔も可能です 多少しみますがよく洗い流して傷口を清潔に保って下さい
食事	食事は腹八分目までの摂取にして下さい	許可が出るまで飲食しないでください	食事制限はありません 
注射	点滴を行います	抗生剤の点滴を行います	抗生剤の点滴を行います 
処方			鎮痛剤・抗生剤の内服と目薬が処方されます
処置	手術2時間前まぶたへ麻酔のテープを貼ります	出血予防や、まぶたの腫れを少なくするために持参して頂いた洗面器で氷ガーゼをつくり、患部(傷口)を冷やします 	
看護	病棟看護師から入院生活について説明があります	痛みがあれば鎮痛剤を使いますので我慢せずに看護師に伝えて下さい	退院後の生活について説明と薬剤師から薬の説明があります

※スケジュール通りにいかない場合があります。不明な点がありましたら遠慮なくお申し出ください

眼瞼下垂症 1泊手術
患者様用クリニカルパス
(成人・局所麻酔)

患者氏名:

様

	手術日(/)		手術翌日(/)
術後日数	術前	術後	手術後1日目
達成目標	手術の準備ができる	安静が保てる 出血がなく感染兆候がない	退院後の生活の注意点がわかる
安静	手術室へは歩いて入室します	手術後は2時間後からトイレ歩行が可能ですが出血・血栓予防のため出来るだけ安静にしてください また眼瞼はこすらないでください <u>トイレに行く時は一度ベッドに座り、1~2分してからゆっくり移動して下さい</u>	院内自由です 
清潔			<u>傷を擦らないように注意しシャワー・入浴可能です</u> <u>石けんを使って洗顔も可能です</u> <u>多少みみですがよく洗い流して傷口を清潔に保って下さい</u>
食事	食事は腹八分目までの摂取にしてください	手術後は許可が出るまで飲食しないでください 	食事制限はありません 
注射	点滴を行います	抗生剤の点滴を行います	抗生剤の点滴を行います
処方			鎮痛剤・抗生剤の内服と目薬が処方されます
処置	手術2時間前まぶたへ麻酔のテープを貼ります	<u>出血予防や、まぶたの腫れを少なくするために持参して頂いた洗面器で氷ガーゼをつくり、患部(傷口)を冷やします</u>	
看護	病棟看護師から入院生活について説明があります	痛みがあれば鎮痛剤を使いますので我慢せずに看護師に伝えて下さい	退院後の生活について説明と薬剤師から薬の説明があります

※スケジュール通りにいかない場合があります。不明な点がございましたら遠慮なくお申し出ください